



SYNTHÈSE des COMPTES

Module informatisé de publication des comptes annuels



Commune de : **ANTOING**

Adresse de l'administration: Chemin de St Druon, 1
7640 ANTOING
www.antoing.net

Date d'arrêt du compte par le conseil: 16/05/2022

Date d'approbation de la Tutelle: 16/08/2022

Type document: Compte

Exercice: **2021**

Directeur Général: PASCAL DETOURNAY

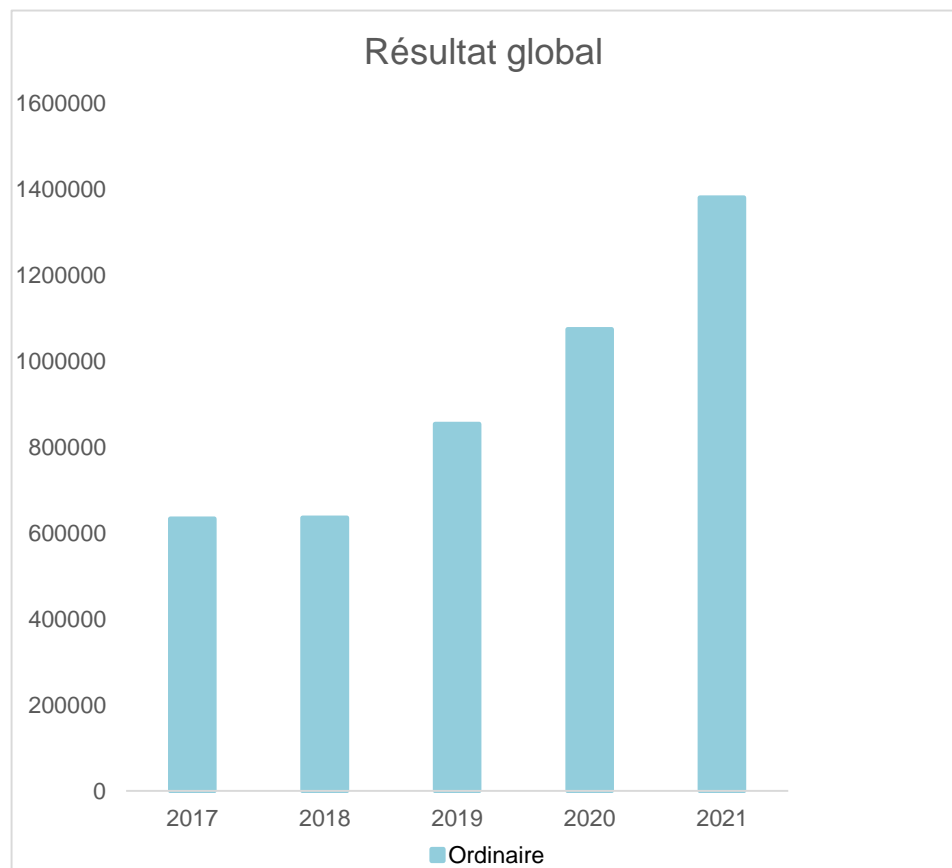
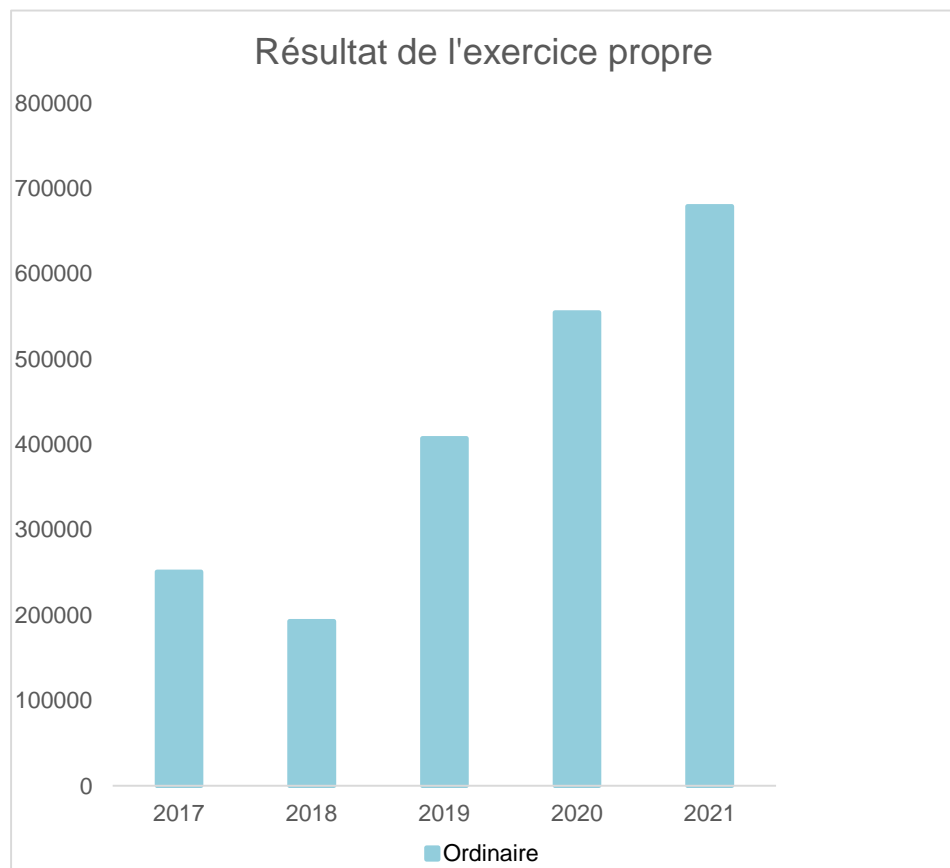
Tél: 069332911
Fax: 069332906
Email: pascal.detournay@antoing.net

Directeur Financier: Dieudonné MAKUANGA

Tél: 069332938
Fax: 069332906
Email: dieudonne.makuanga@antoing.net

Evolution du résultat budgétaire ordinaire					
	Compte	Compte	Compte	Compte	Compte
Exercices:	2017	2018	2019	2020	2021
Résultats Exercice Propre*	250.520	192.972	407.269	554.446	679.131
Résultat global* (avec exercices antérieurs et prélèvements)	632.960	635.353	853.530	1.073.986	1.380.146

* Montant arrondi à l'euro



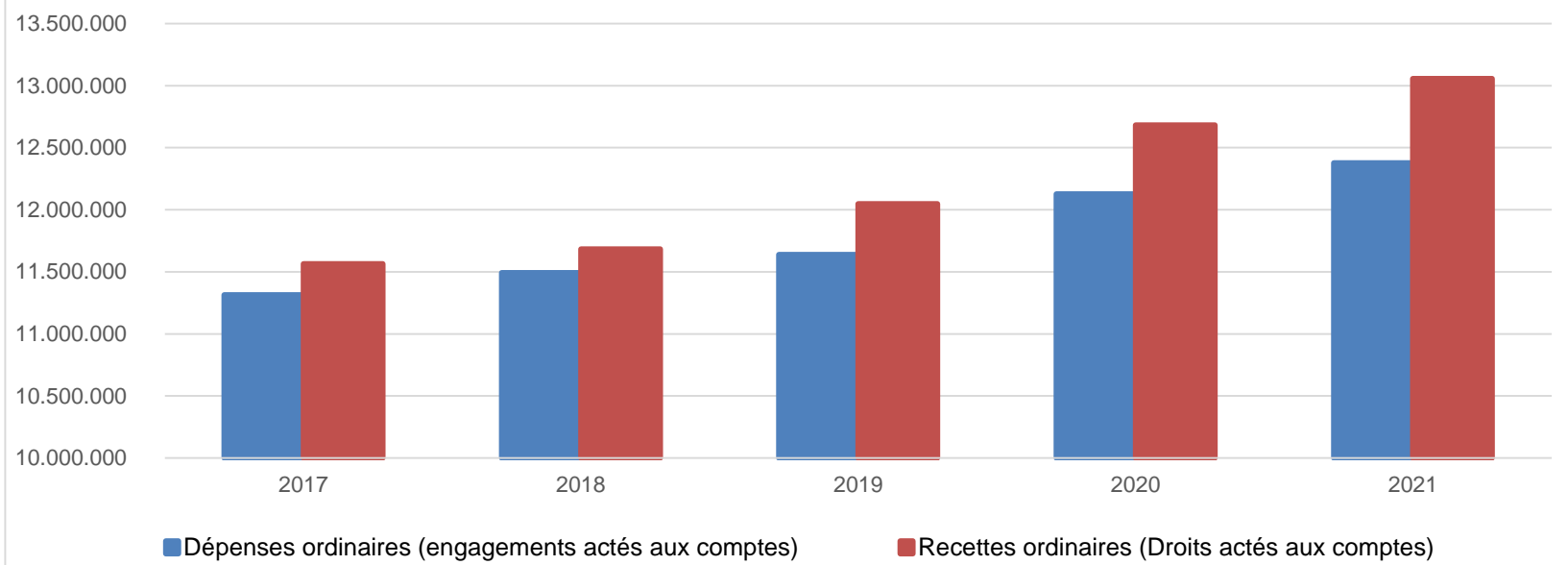
Ventilation économique des dépenses et des recettes ordinaires					
	Compte	Compte	Compte	Compte	Compte
Dépenses ordinaires (engagements actés aux comptes)					
Exercices:	2017	2018	2019	2020	2021
Personnel	3.550.607,39	3.636.415,14	3.766.766,95	4.153.529,92	4.188.250,76
Fonctionnement	2.204.358,66	2.159.752,65	2.199.499,61	2.147.646,36	2.199.335,50
Transferts	3.549.004,29	3.707.734,08	3.754.105,98	3.863.078,69	3.911.092,47
Dette	2.008.606,51	1.977.393,92	1.918.979,78	1.963.262,84	1.978.111,72
Prélèvements (hors 060)	0,00	10.000,00	0,00	0,00	100.000,00
Total (exercice propre)*	11.312.577	11.491.296	11.639.352	12.127.518	12.376.790
Exercices antérieurs	930.786,50	581.844,45	612.421,13	578.557,05	763.208,71
Prélèvements	404.947,46	648.496,81	790.673,38	821.185,82	743.241,88
Total général*	12.648.311	12.721.637	13.042.447	13.527.261	13.883.241

* Montant arrondi à l'euro

Recettes ordinaires (Droits actés aux comptes)					
Exercices:	2017	2018	2019	2020	2021
Prestation	757.286,91	796.515,65	913.773,12	890.084,84	979.450,14
Transferts	10.606.967,55	10.686.336,66	10.901.766,40	11.581.604,35	11.879.480,40
Dette	198.842,84	201.415,51	221.081,80	210.274,57	196.990,89
Prélèvements	0,00	0,00	10.000,00	0,00	0,00
Total (exercice propre)*	11.563.097	11.684.268	12.046.621	12.681.964	13.055.921
Exercices antérieurs	1.718.173,19	1.472.722,13	1.449.355,67	1.399.283,22	1.837.465,17
Prélèvements	0,00	200.000,00	400.000,00	520.000,00	370.000,00
Total général*	13.281.270	13.356.990	13.895.977	14.601.247	15.263.387

* Montant arrondi à l'euro

Evolution des recettes et des dépenses ordinaires (exercice propre)



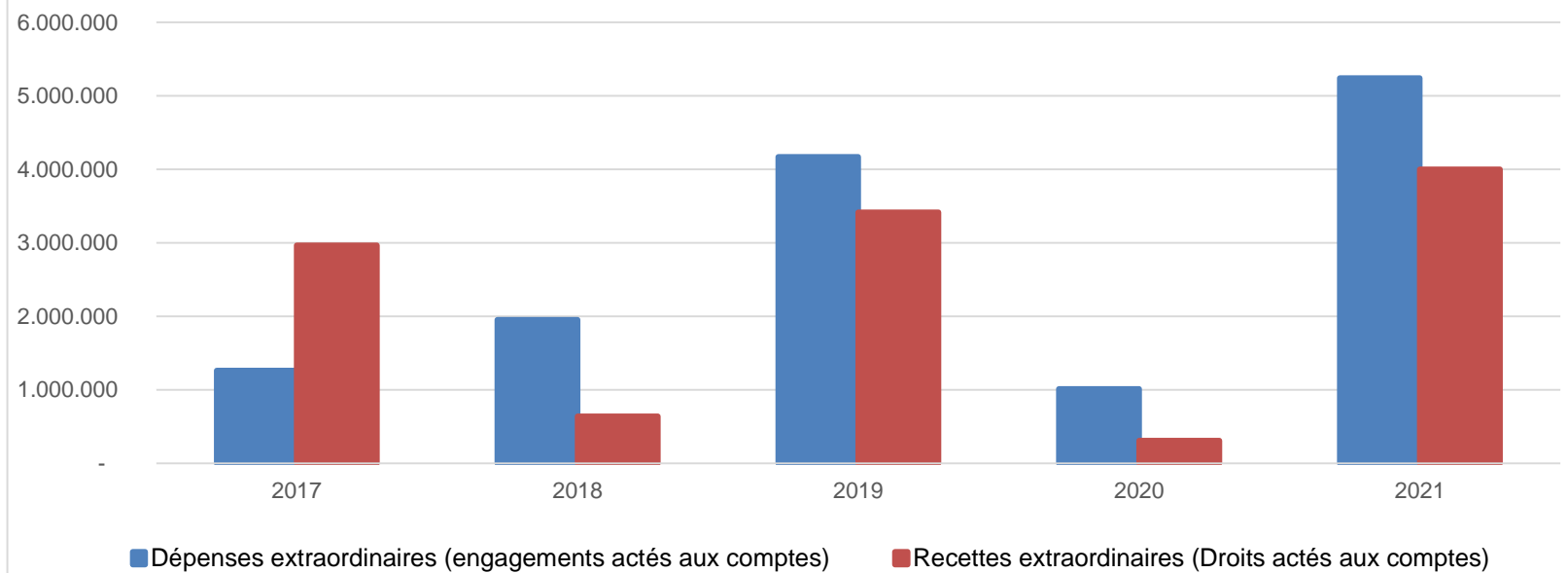
Ventilation économique des dépenses et des recettes extraordinaires					
	Compte	Compte	Compte	Compte	Compte
	Dépenses extraordinaires (engagements actés aux comptes)				
Exercices:	2017	2018	2019	2020	2021
Transferts	36.863,14	4.259,44	33.238,95	35.780,00	0,00
Investissements	1.214.721,43	1.936.304,30	4.114.257,44	952.324,19	5.220.933,77
Dette	12.517,11	13.343,64	22.975,56	22.975,56	22.975,56
Prélèvements	0,00	0,00	0,00	0,00	0,00
	0,00	0,00	0,00	0,00	0,00
Total (exercice propre)*	1.264.102	1.953.907	4.170.472	1.011.080	5.243.909
Exercices antérieurs	8.269.985,09	5.675.043,99	5.084.732,10	5.651.792,04	6.179.430,17
Prélèvements	1.793.717,06	476.689,41	452.453,42	1.770.414,96	285.293,56
Total général*	11.327.804	8.105.641	9.707.657	8.433.287	11.708.633

* Montant arrondi à l'euro

Recettes extraordinaires (Droits actés aux comptes)					
Exercices:	2017	2018	2019	2020	2021
Transferts	1.966.434,58	513.030,69	880.414,81	94.517,50	2.993.383,04
Investissements	252.000,00	125.550,76	80.000,00	0,00	212.346,00
Dette	747.941,12	0,00	2.456.606,64	213.647,12	795.607,95
Prélèvements	0,00	0,00	0,00	0,00	0,00
Total (exercice propre)*	2.966.376	638.581	3.417.021	308.165	4.001.337
Exercices antérieurs	10.158.395,96	9.452.677,89	9.878.438,64	10.127.705,25	8.178.687,12
Prélèvements	2.064.555,50	1.708.672,44	1.073.100,47	1.113.765,34	1.800.177,23
Total général*	15.189.327	11.799.932	14.368.561	11.549.635	13.980.201

* Montant arrondi à l'euro

Evolution des recettes et des dépenses extraordinaires (exercice propre)



Ventilation fonctionnelle					
Evolution des dépenses ordinaires (exercice propre)					
Compte	Compte	Compte	Compte	Compte	
2017	2018	2019	2020	2021	
0 Recettes et dépenses générales	469.484,09	712.743,25	859.134,31	896.172,89	807.593,26
1 Administration générale	3.067.905,31	3.061.306,09	3.134.922,13	3.062.958,46	3.007.222,89
3 Sécurité	1.086.952,59	1.153.520,13	1.154.703,78	1.181.303,84	1.176.950,54
4 Voiries-communications	2.114.955,22	2.076.296,83	1.954.906,05	2.088.245,13	2.108.901,10
5 Industrie - commerce	153.134,67	190.830,08	207.529,10	260.351,18	252.446,32
6 Sylviculture- Agriculture	146.362,85	141.935,03	141.765,47	137.433,20	139.191,93
70>75 Enseignement	854.194,05	816.534,81	874.967,65	860.129,31	921.582,57
76>77 Culture et sports	978.507,42	1.060.090,96	998.055,90	922.559,92	1.059.355,12
78 Radio, télévision, presse	27.634,17	29.378,19	29.773,05	30.126,61	29.962,58
79 Culte	151.718,99	135.560,59	126.789,49	131.184,69	132.843,51
80>86 Action Sociale	1.631.384,75	1.788.964,96	1.983.133,88	2.371.843,70	2.484.982,27
87 Santé publique et hygiène	652.151,09	637.702,31	652.822,91	685.550,99	699.720,54
90>92 Logement	298.750,41	245.471,08	243.393,99	262.397,17	241.182,38
93 Aménagement du territoire	84.388,70	89.458,29	68.127,99	58.446,54	58.097,32

Ventilation fonctionnelle					
Evolution des recettes ordinaires (exercice propre)					
Compte	Compte	Compte	Compte	Compte	
2017	2018	2019	2020	2021	
0 Recettes et dépenses générales	10.987.606,31	10.850.919,50	11.020.065,49	11.656.630,28	12.025.142,51
1 Administration générale	400.439,41	412.086,66	392.875,10	370.081,42	375.741,22
3 Sécurité	98.127,06	108.146,17	102.546,08	95.237,33	46.025,33
4 Voiries-communications	395.442,50	391.167,07	308.806,83	342.144,21	390.645,63
5 Industrie - commerce	449.911,94	453.581,34	471.777,19	432.146,47	462.148,28
6 Sylviculture- Agriculture	53.817,58	56.489,55	58.025,98	52.924,52	53.677,24
70>75 Enseignement	250.639,96	246.228,60	321.017,91	360.491,98	346.545,85
76>77 Culture et sports	96.097,37	119.687,20	153.366,73	138.954,19	204.720,32
78 Radio, télévision, presse	0,00	0,00	0,00	0,00	4.984,26
79 Culte	0,00	0,00	0,00	0,00	0,00
80>86 Action Sociale	141.259,53	208.025,07	392.520,28	596.682,74	706.005,40
87 Santé publique et hygiène	106.400,03	146.443,76	167.066,16	155.570,71	153.439,89
90>92 Logement	151.595,09	162.282,82	170.129,82	171.361,58	152.700,86
93 Aménagement du territoire	148.497,94	161.414,54	199.667,06	206.779,69	217.511,13

Ventilation fonctionnelle					
Evolution des dépenses extraordinaires (exercice propre)					
Compte	Compte	Compte	Compte	Compte	
2017	2018	2019	2020	2021	
0 Recettes et dépenses générales	1.793.717,06	476.689,41	452.453,42	1.770.414,96	285.293,56
1 Administration générale	42.440,29	144.966,29	230.333,79	106.175,48	384.357,46
3 Sécurité	0,00	0,00	0,00	0,00	0,00
4 Voiries-communications	811.051,97	396.486,40	1.657.714,81	285.015,54	594.744,36
5 Industrie - commerce	5.624,08	146.213,14	1.735.425,00	20.344,00	3.443.967,75
6 Sylviculture- Agriculture	0,00	4.676,78	16.113,23	6.040,35	205,70
70>75 Enseignement	18.116,92	68.563,13	70.375,11	229.729,33	77.251,42
76>77 Culture et sports	90.846,77	77.988,71	400.490,82	103.049,96	69.319,84
78 Radio, télévision, presse	0,00	0,00	0,00	0,00	0,00
79 Culte	36.863,14	4.259,44	18.000,00	0,00	0,00
80>86 Action Sociale	148.016,00	15.000,00	5.529,40	116.223,52	4.315,56
87 Santé publique et hygiène	70.142,51	304.774,04	36.489,79	139.875,25	663.468,37
90>92 Logement	41.000,00	790.979,45	0,00	4.626,32	6.278,87
93 Aménagement du territoire	0,00	0,00	0,00	0,00	0,00

Ventilation fonctionnelle					
Evolution des recettes extraordinaires (exercice propre)					
Compte	Compte	Compte	Compte	Compte	
2017	2018	2019	2020	2021	
0 Recettes et dépenses générales	11.497.039,15	10.981.193,96	10.092.590,66	10.665.411,62	9.365.903,03
1 Administration générale	4.872,02	0,00	80.000,00	0,00	291.942,28
3 Sécurité	0,00	0,00	0,00	0,00	0,00
4 Voiries-communications	418.358,08	0,00	1.687.500,00	102.647,12	561.618,85
5 Industrie - commerce	2.028.637,64	113.050,76	86.031,00	0,00	2.925.890,00
6 Sylviculture- Agriculture	0,00	0,00	0,00	0,00	0,00
70>75 Enseignement	0,00	0,00	0,00	100.000,00	67.839,15
76>77 Culture et sports	42.533,04	20.030,69	315.000,00	0,00	0,00
78 Radio, télévision, presse	0,00	0,00	0,00	0,00	0,00
79 Culte	0,00	0,00	0,00	0,00	0,00
80>86 Action Sociale	92.100,00	0,00	0,00	69.517,50	0,00
87 Santé publique et hygiène	3.175,92	54.000,00	0,00	36.000,00	154.046,71
90>92 Logement	0,00	439.000,00	799.106,64	0,00	0,00
93 Aménagement du territoire	250.000,00	12.500,00	0,00	0,00	0,00

BILAN**ACTIF**

ACTIFS IMMOBILISES

I. Immobilisations incorporelles**II. Immobilisations corporelles**Patrimoine immobilier

A. Terres et terrains non bâtis	220	3.606.698,39	3.532.843,84
B. Constructions et leurs terrains	221	25.044.154,78	22.417.107,64
C. Voiries	223	10.328.616,21	10.442.779,82
D. Ouvrages d'art	224	0,00	0,00
E. Cours et plans d'eau	226	24.866,47	18.954,92

Patrimoine mobilier

F. Mobilier, matériel, équipements et signalisation routière.....	230/3	916.344,69	949.071,09
G. Patrimoine artistique et mobilier divers	234	458.530,89	458.530,89

Autres immobilisations corporelles

H. Immobilisations en cours d'exécution	24	7.254.838,29	9.774.246,72
I. Droits réels d'emphythéoses et superficies.....	261	11.878,56	12.373,50
J. Immobilisations en location-financement	262/3	0,00	0,00

III. Subsidés d'investissements accordés

A. Aux entreprises privées	251	0,00	0,00
B. Aux ménages, ASBL et autres organismes	252	79.229,94	81.870,94
C. A l'Autorité supérieure.....	254	0,00	0,00
D. Aux autres pouvoirs publics	256	969.507,12	1.098.582,16

IV. Promesses de subsidés à recevoir, prêts

A. Promesse de subsidés à recevoir.....	270/4	7.135.791,94	5.129.278,39
B. Prêts accordés	275	0,00	402,49

V. Immobilisations financières

A. Participations et titres à revenus fixes	282/5	3.475.806,01	3.426.745,51
B. Cautionnements versés à plus d'un an	288	0,00	0,00

ACTIFS CIRCULANTS

VI. Stocks**VII. Créances à un an au plus**

A. Débiteurs	40	537.375,37	218.074,93
B. Autres créances.....	41/42	1.435.210,95	1.555.705,77
1. T.V.A. et taxes additionnelles	411/2	773.656,12	249.648,45
2. Subsidés, dons et legs et emprunts	413	112.641,29	781.753,23
3. Intérêts, dividendes et ristournes	415	342.244,98	320.189,92
4. Créances diverses	416/8	1.218,70	2.422,14
C. Récupérations des remboursements d'emprunts.....	4251	205.449,86	201.692,03
D. Récupération des prêts.....	425/8	0,00	0,00

VIII. Opérations pour compte de tiers**IX. Comptes financiers**

A. Placements de trésorerie à un an au plus	553	3.983.993,92	5.594.798,73
B. Valeurs disponibles	55	4.724.165,14	2.292.454,51
C. Paiements en cours.....	56/8	-100.531,57	-102.265,91

X. Comptes de régularisation et d'attente**TOTAL DE L'ACTIF**

Codes	2021	2020
21/28	59.350.691,19	57.346.067,21
21	44.427,90	3.279,30
22/26	47.645.928,28	47.605.908,42
220	3.606.698,39	3.532.843,84
221	25.044.154,78	22.417.107,64
223	10.328.616,21	10.442.779,82
224	0,00	0,00
226	24.866,47	18.954,92
230/3	916.344,69	949.071,09
234	458.530,89	458.530,89
24	7.254.838,29	9.774.246,72
261	11.878,56	12.373,50
262/3	0,00	0,00
25	1.048.737,06	1.180.453,10
251	0,00	0,00
252	79.229,94	81.870,94
254	0,00	0,00
256	969.507,12	1.098.582,16
27	7.135.791,94	5.129.680,88
270/4	7.135.791,94	5.129.278,39
275	0,00	402,49
28	3.475.806,01	3.426.745,51
282/5	3.475.806,01	3.426.745,51
288	0,00	0,00
30/58	10.580.213,81	9.558.768,03
301	0,00	0,00
40/42	1.972.586,32	1.773.780,70
40	537.375,37	218.074,93
41/42	1.435.210,95	1.555.705,77
411/2	773.656,12	249.648,45
413	112.641,29	781.753,23
415	342.244,98	320.189,92
416/8	1.218,70	2.422,14
4251	205.449,86	201.692,03
425/8	0,00	0,00
48/A	0	0
55/58	8.607.627,49	7.784.987,33
553	3.983.993,92	5.594.798,73
55	4.724.165,14	2.292.454,51
56/8	-100.531,57	-102.265,91
49/A	0,00	1.213,62
21/58	69.930.905,00	66.906.048,86

BILAN**PASSIF**

FONDS PROPRES

	Codes	2021	2020
	10/16	51.455.602,93	48.339.076,04
I'. Capital	10	8.929.895,34	8.929.895,34
II'. Résultats capitalisés	12	11.527.646,46	8.971.633,86
III'. Résultats reportés	13	4.323.196,36	4.616.922,81
A'. Des exercices antérieurs.....	1301	1.661.412,12	2.556.012,60
B'. De l'exercice précédent.....	1302	399.498,09	1.661.412,12
C'. Du dernier exercice.....	1303	2.262.286,15	399.498,09
IV'. Réserves	14	1.101.263,97	2.242.905,76
A'. Fonds de réserve ordinaire.....	14104	483.425,47	583.425,47
B'. Fonds de réserve extraordinaire.....	14105	617.838,50	1.659.480,29
V'. Subsidés d'investissement, dons et legs reçus	15	25.353.600,80	23.457.718,27
A'. Des entreprises privées	151	2.251,66	2.335,05
B'. Des ménages, des A.S.B.L. et autres organismes	152	0,00	0,00
C'. De l'Autorité supérieure	154	23.056.481,52	21.074.443,86
D'. Des autres pouvoirs publics	156	2.294.867,62	2.380.939,36
VI'. Provisions pour risques et charges	16	220.000,00	120.000,00
DETTES	17/49	18.449.903,81	18.508.349,57
VII'. Dettes à plus d'un an	17	15.651.880,43	15.884.993,88
A'. Emprunts à charge de la commune	171/5	13.859.813,43	13.957.092,53
B'. Emprunts à charge de l'Autorité supérieure.....	1714	1.792.067,00	1.927.901,35
C'. Emprunts à charge de tiers.....	172	0,00	0,00
D'. Dettes de location-financement.....	174	0,00	0,00
E'. Emprunts publics	176	0,00	0,00
F'. Dettes diverses à plus d'un an.....	177	0,00	0,00
G'. Garanties reçues à plus d'un an.....	178	0,00	0,00
VIII'. Dettes à un an au plus	43/6	2.767.422,93	2.536.847,92
A'. Dettes financières.....	43	2.158.536,66	2.080.759,85
1'. Remboursements d'emprunts	435	2.012.458,83	1.923.990,53
2'. Charges financières des emprunts	436	143.930,24	155.301,38
3'. Dettes sur comptes-courants.....	433	2.147,59	1.467,94
B'. Dettes commerciales	44	464.077,31	401.186,15
C'. Dettes fiscales, salariales et sociales	45	119.142,85	54.005,97
D'. Dettes diverses	464/7	25.666,11	895,95
IX'. Opérations pour compte de tiers	48/P	30.600,45	86.507,77
X'. Comptes de régularisation et d'attente	49/P	25.398,26	58.623,25
TOTAL DU PASSIF	10/49	69.930.905,00	66.906.048,86

COMPTE DE RESULTATS

	Codes	2021	2020
I. Charges courantes			
A. Achats de matières	60	436.859,63	538.032,35
B. Services et biens d'exploitation	61	1.743.405,63	1.552.745,51
C. Frais de personnel	62	4.455.092,81	4.161.205,92
D. Subsidés d'exploitation accordés	63	3.929.614,89	3.714.465,07
E. Remboursements des emprunts	64	1.550.501,73	1.507.796,26
F. Charges financières	65	429.117,69	457.902,39
a. Charges financières des emprunts	651/6	417.401,95	450.472,53
b. Charges financières diverses	657	10.208,04	5.692,40
c. Frais de la gestion financière	658	1.507,70	1.737,46
II. Sous-total (charges courantes)	60/65	12.544.592,38	11.932.147,50
III. Boni courant (II' - II)		601.111,00	763.452,76
IV. Charges résultant de la variation normale des valeurs de bilan, redressements et provisions			
A. Dotations aux amortissements	660	1.951.553,24	1.767.185,67
B. Réductions annuelles de valeurs	661	0,00	0,00
C. Réductions et variations des stocks	662/4	0,00	0,00
D. Redressement des récupérations des remboursements d'emprunts	665	133.720,95	125.799,39
E. Provisions pour risques et charges	666	100.000,00	0,00
F. Dotations aux amortissements des subsidés d'investissement accordés	667	138.806,64	137.920,33
V. Sous-total (charges non décaissées)	66	2.324.080,83	2.030.905,39
VI. Total des charges d'exploitation (II + V)	60/66	14.868.673,21	13.963.052,89
VII. Boni d'exploitation (VI' - VI)		1.196.991,28	1.483.275,34
VIII. Charges exceptionnelles			
A. Du service ordinaire	671	39.830,07	134.547,17
B. Du service extraordinaire	672	102.726,37	0,00
C. Charges exceptionnelles non budgétées	673	402,49	0,00
Sous-total (charges exceptionnelles)	67	142.958,93	134.547,17
IX. Dotations aux réserves			
A. Du service ordinaire	685	743.241,88	821.185,82
B. Du service extraordinaire	686	285.293,56	1.770.414,96
Sous-total des dotations aux réserves	68	1.028.535,44	2.591.600,78
X. Total des charges exceptionnelles et des dotations aux réserves (VIII + IX)	67/68	1.171.494,37	2.726.147,95
XI. Boni exceptionnel (X' - X)		1.065.294,87	0,00
XII. Total des charges (VI + X)		16.040.167,58	16.689.200,84
XIII. Boni de l'exercice (XII' - XII)		2.262.286,15	399.498,09
XIV. Affectation des bonis (XIII)			
A. Boni d'exploitation à reporter au bilan	69201	1.196.991,28	1.483.275,34
B. Boni exceptionnel à reporter au bilan	69202	1.065.294,87	0,00
Sous-total (affectation des résultats)	69	2.262.286,15	1.483.275,34
XV. Contrôle de balance (XII + XIV = XV')		18.302.453,73	18.172.476,18

COMPTE DE RESULTATS		2021	2020
I'. Produits courants			
A'. Produits de la fiscalité	70	5.142.361,56	4.947.027,73
B'. Produits d'exploitation	71	952.772,77	893.035,04
C'. Subsidés d'exploitation reçus et récupérations de charges de personnel	72/73	6.664.201,04	6.461.382,35
D'. Récupération des remboursements d'emprunts	74	133.720,95	125.799,39
E'. Produits financiers	75	252.647,06	268.355,75
a'. Récupération des charges financières des emprunts et des prêts accordés	751/5	79.308,16	83.193,39
b'. Produits financiers divers	754/7	173.338,90	185.162,36
II'. Sous-total (produits courants)	70/75	13.145.703,38	12.695.600,26
III'. Mali courant (II - II')		0,00	0,00
IV'. Produits résultant de la variation normale des valeurs de bilan, redressements, travaux internes			
A'. Plus-values annuelles	761	789.894,25	692.494,05
B'. Variations des stocks	764	0,00	0,00
C'. Redressement des cptes des remb. des emprunts	765	1.550.501,73	1.507.796,26
D'. Réductions des subsides d'investissement, des dons et legs obtenus	767	579.565,13	550.437,66
E'. Travaux internes passés à l'immobilisé	769	0,00	0,00
V'. Sous-total (produits non encaissés)	76	2.919.961,11	2.750.727,97
VI'. Total des produits d'exploitation (II' + V')	70/76	16.065.664,49	15.446.328,23
VII'. Mali d'exploitation (VI - VI')		0,00	0,00
VIII'. Produits exceptionnels			
A'. Du service ordinaire	771	34.316,73	8.605,36
B'. Du service extraordinaire	772	32.295,28	0,00
C'. Produits exceptionnels non budgétés	773	0,00	0,00
Sous-total (produits exceptionnels)	77	66.612,01	8.605,36
IX'. Prélèvements sur les réserves			
A'. Du service ordinaire	785	370.000,00	520.000,00
B'. Du service extraordinaire	786	1.800.177,23	1.113.765,34
Sous-total des prélèvements sur réserves	78	2.170.177,23	1.633.765,34
X'. Total des produits exceptionnels et des prélèvements sur réserves (VIII' + IX')	77/78	2.236.789,24	1.642.370,70
XI'. Mali exceptionnel (X - X')		0,00	1.083.777,25
XII'. Total des produits (VI' + X')		18.302.453,73	17.088.698,93
XIII'. Mali de l'exercice (XII - XII')		0,00	0,00
XIV'. Affectation des malis (XIII')			
A'. Mali d'exploitation à reporter au bilan	79201	0,00	0,00
B'. Mali exceptionnel à reporter au bilan	79202	0,00	1.083.777,25
Sous-total (affectation des résultats)	79	0,00	1.083.777,25
XV'. Contrôle de balance (XII' + XIV' = XV)		18.302.453,73	18.172.476,18

Glossaire

Termes

Définitions:

Exercice propre	L'exercice du document allant du 1er janvier au 31 décembre
Exercices antérieurs	Les opérations antérieures à l'exercice propre
Résultat global	Le boni ou le mali de l'exercice propre cumulé avec celui des exercices antérieurs
Dépenses de transfert	Dépenses effectuées à destination de tiers à la commune (d'autres institutions, organismes, ménages ..)
Recettes de transfert	Recettes en provenance de tiers (subsides, taxes, ...)
Recettes de prestation	Recettes découlant de services payants rendus par la commune, de locations, de droits d'entrée ...
Dépenses de prélèvements	Sommes prélevées sur les excédents budgétaires par la commune pour alimenter des fonds de réserves ordinaires ou extraordinaires (pour financer des dépenses d'investissement sur fonds propres) ou des provisions (pour faire face à des charges futures importantes)
Recettes de prélèvements	Utilisation des fonds de réserve et des provisions (constitués au moyen des dépenses de prélèvement)
Ordinaire	Les recettes et dépenses nécessaires au fonctionnement de la commune (taxes, subventions , salaires,électricité,fournitures,...)
Extraordinaire	Les dépenses et leurs moyens de financement afférentes aux investissements (travaux importants, rénovations, achat de matériel et de véhicules etc ...)